



Classi quinte sez. A – B - C

Anno scolastico 2021/2022

Le classi quinte del Plesso Asquasciati hanno scelto di privilegiare, nel percorso di educazione civica, i temi dello sviluppo sostenibile e dell'educazione ambientale con un *focus* sulla conoscenza e la tutela del territorio locale e sull'importanza delle "tre R": riduci, riutilizza e ricicla.

Un percorso ricco di attività, momenti di confronto e riflessione orientate a un vero e proprio "compito di realtà": guardarci intorno e riflettere su cosa possiamo fare per salvaguardare l'ambiente a partire dalla nostra realtà vicina, compiere azioni e scelte concrete per un futuro sostenibile, diventare consapevoli del nostro ruolo nel costruire il domani.


Vogliamo proteggere il mondo in cui viviamo, e prendercene cura con sensibilità, responsabilità e amore. ❤️


Percorso 1. Sostenibilità


NULLA PIÙ SI ACCUMULERÀ SE TRASFORMIAMO!

La lettura di un racconto illustrato di qualche annetto fa, "Barbapapà cerca Casa" di A. Tison e T. Taylor, ci ha incantati e ci ha condotto a riflettere sull'importanza del rispetto e della difesa della natura e del nostro meraviglioso pianeta Terra. La famiglia Barbapapà non riesce a trovare un luogo pulito e salubre in cui vivere; perciò è costretta ad abbandonare la Terra ormai sporca ed inquinata.

Dopo la loro partenza verso un pianeta incontaminato, gli abitanti si rendono conto che è necessario cambiare abitudini di vita per salvare la Terra e le sue creature dalla distruzione e dalle malattie causate dall'inquinamento. Solo allora i Barbapapà saranno pronti a ritornare sulla Terra dove aiuteranno gli uomini a ripulire il mondo dopo essere stati accolti con danze gioiose. Molto, infatti, dipende proprio dal nostro impegno!







Successivamente in classe abbiamo visto alcuni video che mostrano delle vere e proprie [isole fatte di rifiuti di plastica](#) che galleggiano negli oceani; abbiamo osservato anche foto che mostrano rifiuti che addirittura fluttuano nello spazio intorno alla Terra!

Perché accade tutto ciò? Come possiamo porre fine o almeno limitare questo fenomeno?

La visione del video "[La lunga storia dei rifiuti](#)" e la lettura di alcuni capitoli di un libro sulla storia dell'immondizia, ci hanno aiutato a capire che all'origine della produzione sempre più abbondante dei rifiuti c'è l'accumulo di oggetti, o parti di oggetti, che compriamo e consumiamo continuamente.

Ecco un libro di cui vi consigliamo la lettura: col sorriso, l'umorismo ed un po' di leggerezza scoprirete cose importantissime ed interessantissime.



Cosa possiamo fare per limitare i danni provocati dall'accumulo di rifiuti indistruttibili, velenosi o inquinanti o comunque pericolosi per l'ambiente?

Secondo noi, per aiutare il nostro pianeta, nel nostro piccolo, dobbiamo cominciare col diminuire i rifiuti e provare a riciclare quanto più possibile. Sarebbe opportuno non usare la plastica monouso, cioè ad esempio quella delle posate di plastica che ogni giorno usiamo a mensa; possiamo provare a riutilizzare alcuni oggetti e sicuramente convincerci a consumare, e quindi, a comprare meno. Certamente è una cosa che potrebbe apparire difficile, ma possiamo provarci. Le compere sono sicuramente divertenti ma non sempre sono davvero necessarie. Inoltre quasi sempre nei negozi o nei supermercati

acquistiamo merci già imballate in contenitori che poi gettiamo. E così montagne di contenitori si accumulano!

Possiamo contribuire facendo una corretta raccolta differenziata. Occorre naturalmente conoscere e distinguere i vari materiali di cui sono composti i rifiuti e gli imballaggi delle merci che compriamo. Molti materiali, come il vetro, il cristallo, il pyrex o le lenti degli occhiali sembrano simili ma sono molto diversi e vanno smaltiti separatamente.

I materiali da imballaggio, come l'**ACCIAIO**, l'**ALLUMINIO**, il **LEGNO**, la **PLASTICA**, il **VETRO**, la **CARTA** e il **CARTONE** ed anche gli apparecchi elettronici (**RAEE**) sono ormai indispensabili, quindi dobbiamo tutti imparare a conoscerli, e a differenziarli in modo corretto per essere riutilizzati in modo virtuoso. Abbiamo anche imparato che i rifiuti organici e quelli indifferenziati, se ben differenziati e riciclati, possono anch'essi avere "nuova vita".

Ci siamo documentati e abbiamo visto dei video sull'argomento, come l' **ABC RIFIUTI**, che ci ha dato tante informazioni e il consiglio di seguire le 4 R, riciclo, riduzione, riutilizzo, recupero. Abbiamo aggiunto anche la 5° R di raccolta: fare la *RACCOLTA differenziata* in modo corretto, senza abbandonare i rifiuti.

Abbiamo realizzato un cartellone ed un lapbook sulla raccolta differenziata e sul riciclo, sui processi di trasformazione per il riuso e sui consorzi che se ne occupano. Ecco il decalogo in rima sulla distinzione e raccolta dei rifiuti, sull'importanza del riciclo e sull'importanza dei nostri comportamenti, seguendo sempre le 5 R che bisogna ricordare per cercare di ridurre l'impatto ambientale:

Riduzione, non sprecare e comprare solo ciò che serve, con meno imballaggi;

Riutilizzo, riutilizzare gli oggetti prima di gettarli, Esempi di riuso: bottiglie di vetro, barattoli di latta, lato bianco delle fotocopie.

Raccolta, differenziata, attraverso la separazione dei rifiuti per categorie di materiali e di imballaggi riposti negli appositi cassonetti, senza abbandonarli

Riciclo, trasformare i rifiuti in nuovi prodotti ed anche il Riciclo "creativo", prima di buttare qualsiasi cosa pensiamo a come poterla usare ancora, a come potergli dare nuova vita. E se non serve a noi, può sempre essere utile a qualcun altro.

Recupero, inteso soprattutto come recupero di energia, cioè ricaviamo e/o risparmiamo energia con il riciclo.

Ricordiamoci che tutti noi siamo responsabili delle nostre piccole azioni quotidiane perché ogni piccola nostra scelta condizionerà la qualità della nostra vita e le sorti del nostro Pianeta. Siamo tutti quindi chiamati ad agire responsabilmente!

La filastrocca dei RIFIUTI e del RICICLO

Sono l'UMIDO ed anche ORGANICO mi posso chiamare

nel secchio marrone mi devi gettare!

Gli avanzi della cucina, della frutta e della verdura, tovaglioli e fazzoletti usati, il compostabile, getta con cura.

Foglie e fiori recisi, fondi del caffè, scarti di cibo e bustine del tè.

Con un processo aerobico mi posso trasformare in ottimo Compost per ben coltivare.

Se devi differenziare un RAEE, cioè un grande o anche piccolo elettrodomestico, un giocattolo o un qualsiasi apparecchio, purché sia elettrico,

all'ISOLA ECOLOGICA lo devi portare o nel negozio, gratuitamente,

l'uno contro uno puoi fare

e non puoi neanche immaginare

i materiali e metalli preziosi

che dallo smaltimento si possono ricavare!

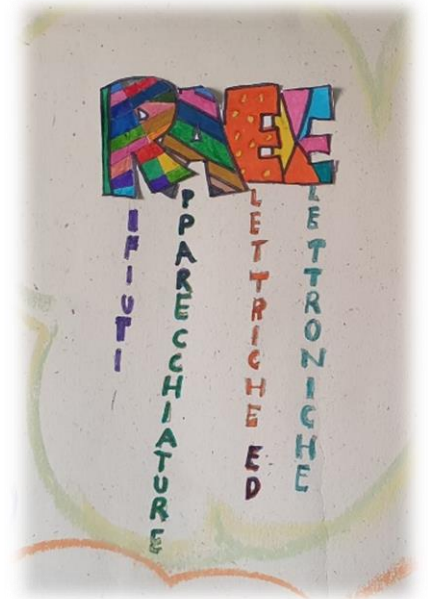
Siamo gli **IMBALLAGGI** da raccogliere e

DIFFERENZIARE

così l'ambiente puoi tutelare

se ci conosci e impari a ben RICICLARE,

sapendo bene quali oggetti devi scegliere e quali indifferenziare,



ci fai “RINASCERE” e il Pianeta puoi salvare!

Sono la **PLASTICA**, scoperta recente:
nel 1800 mi hanno creata chimicamente.

Bottiglia, flacone, tappo o vaschetta alimentare
mai nell’ambiente mi devi abbandonare
ma sempre correttamente differenziare
così con il RICICLO a nuova vita posso
tornare:

poltrona, divano, di PILE un caldo maglione,
qualcosa di utile per ogni occasione.

Io son l’**ACCIAIO**, forte e resistente
e son riciclabile eternamente.

Da barattolo o scatola,
fusto, latta o bomboletta

mi trasformo in un tubo o in un tombino
e di nuovo lucente non inquino.

Sono il **LEGNO** e qui mi presento

lo sono albero ma presto divento
pellet o cassetta per trasportare,

e su di me puoi certo contare

e se mi RICICLI con cura e fantasia

lo mi trasformo in una scrivania.

Son l’**ALLUMINIO**, leggero, malleabile e resistente,
e posso anch’io esser riutilizzato continuamente.



Da lattina, foglio o vaschetta color argento
se mi RICICLI io mi reinvento.

E quasi creder non potrai
ma di riciclare non smetto mai
e magicamente posso ritornare
una padella o navicella spaziale!

Siam **CARTA** e **CARTONE** e siam sempre
presenti

scatole, o quaderni per gli studenti.

Veniamo riciclati sempre e con attenzione
per ritornare rivista, giornale o scatolone.

Io sono il **VETRO**, trasparente e isolante:

Bottiglia o vasetto, mai piatto o tazzina, ricorda, è
importante!

Da tempi lontani vengo usato e RIUSATO,
perché resisto inalterato.

Posso essere rifiuto continuamente
se mi RICICLI correttamente.

I rifiuti che come umido, **RAEE**
o materiali da imballaggio non puoi smaltire
nel cassonetto dell'**INDIFFERENZIATA** devi
conferire:

la ceramica, o di plastica il trenino

la carta da forno,

la carta oleata e lo scontrino.

E se ben lavorata in Combustibile Da Rifiuto
(CDR)

Per produrre energia, verrà trasformata.

I rifiuti bisogna saper distinguere e correttamente differenziare:

se hai qualche dubbio,



le giuste informazioni anche on-line puoi trovare.

Ricorda anche che è molto importante le **5R** memorizzare,

quindi **Ridurre**, **Riusare**, **Raccogliere**, **Recuperare** e **Riciclare**.

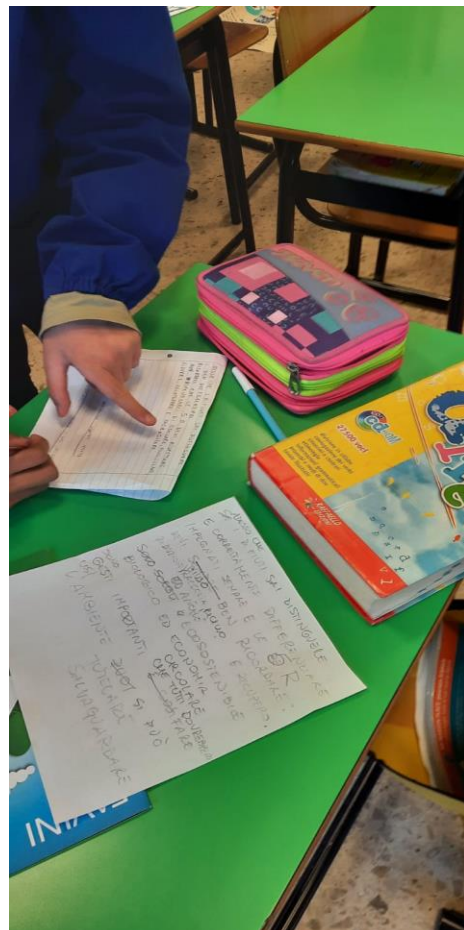
Ed anche scegliere il biologico, l'ecosostenibile, il compostabile, l'energia rinnovabile e l'economia circolare, per ridurre il nostro impatto ambientale e il nostro **pianeta Terra** salvaguardare!



Ecco l'invito sostenibile dei creatori della filastrocca ecologica
Mara, Gloria, Abdel, Vittorio, Pietro, Sofia, Giacomo, Nicholas,
Manuele, Manuel, Carlotta, Simone, Nicolò, Benedetta, Giulia,
Lorenzo ed Emma:

“Rileggi la filastrocca, consulta la guida alla raccolta differenziata della città in cui vivi, separa correttamente i rifiuti con consapevolezza! Questo è l'impegno che ogni giorno i cittadini sensibili impegnati nel rispetto dell'ambiente, del prossimo e di sé stessi mettono in pratica; sii anche tu un cittadino altrettanto sensibile ed impegnato ed aiutaci a diffondere questo piccolo manifesto di educazione civica ed ambientale!”.

Ecco le fasi ed una visione d'insieme del cartellone che abbiamo realizzato:



SE DEVI DIFFERENZIARE UN GRANDE O ANCHE PICCOLO ELETTRODOMESTICO
 UN GIOCATTOLO O UN QUALSIASI APPARECCHIO, PARLA' SA ELETTRICO
 ALL' ISOLA ECOLOGICA LO DEVI PORTARE
 O NEL NEGOZIO, GRATUITAMENTE
 L' UNO CONTRO UNO PUOI FARE
 E NON PUOI NEANCHE IMMAGINARE
 I MATERIALI E METALLI PREZIOSI
 CHE DADO SPALTIMENTO SI POSSONO RICAVARE!

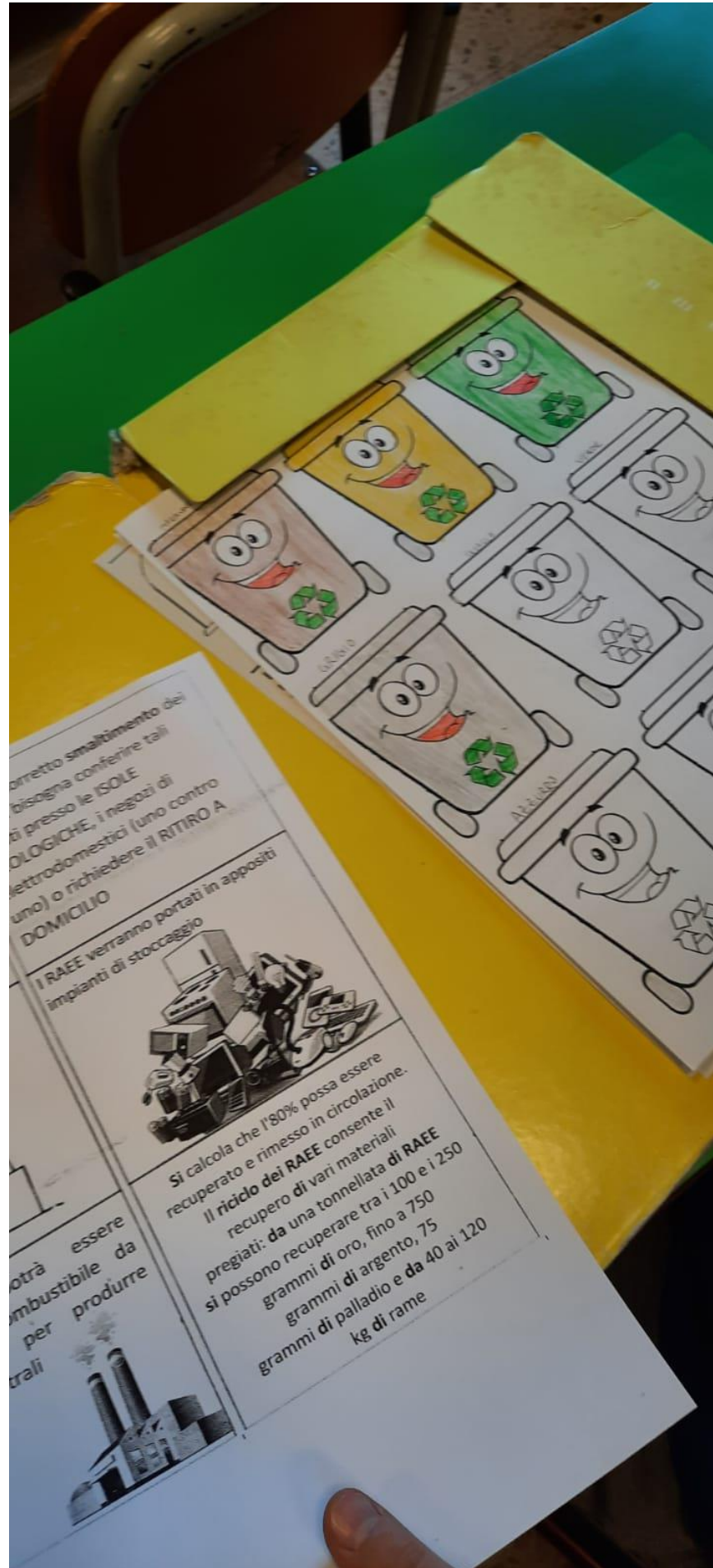
INDIFFERENTE
 I RIFIUTI CHE COME UNIDO,
 DA IMBALLAGGIO NON PUOI SMALTI
 NEL CASSONETTO DEVI CONFERIRE
 LA CERAMICA, O DI PLASTICA IL TEGAMI
 LA CARTA DA FORNO, LA CARTA OLEATA E LO
 E SE BEN LAVORATA DA RIFIUTO (CDR)
 IN COMBUSTIBILE PER PRODURRE ENERGIA, VERRA' TRASFORMA

LEGNO E QUI MI PRESENTO
 SOLO "ALBERO" MA PRESTO DIVENTO
 PELLET O CASSETTA PER TRASPORTARE
 E SU DI ME PUOI CERTO CONTARE
 SE MI RICICLI CON CURA E FANTASIA
 IO MI TRASFORMO IN UNA SCRIVANIA!

VETRO TRASPARENTE E ISOLANTE
 IO SONO IL VASETTO, MA PIATTO DI CERAMICA O T
 BOTTIGLIA O VASETTO, MA PIATTO DI CERAMICA O T
 RICORDA, E' IMPORTANTE!
 DA TEMPI LONTANI VENGO USATO E RIUSATO
 PERCHÈ RESISTO, INALTERATO.
 POSSO ESSERE "RIFUSO" CONTINUAMENTE
 SE MI RICICLI CORRETTAMENTE.


ACCIAIO FORTE E RESISTENTE
 STABILE ETERNAMENTE
 SCATOLETTA
 SOMBOLETTA
 UN TUBO O IN UN TOMBINO
 GENTE, NON INQUINO!

RICREA
 CONSORZIO NAZIONALE RICICLO
 E RESIDUI IMBALLAGGI ACCIAIO
 www.consorzio-ricrea.org




Il corretto smaltimento dei rifiuti
necessita che si conferisca il rifiuto
presso le ISOLE RACCOMANDE
OLOGICHE, i negozi di
elettrodomestici (uno contro
uno) o richiedere il RITIRO A
DOMICILIO

I RAEE verranno portati in appositi
impianti di stoccaggio





Si calcola che l'80% possa essere
recuperato e rimesso in circolazione.
Il riciclo dei RAEE consente il
recupero di vari materiali
pregiati: da una tonnellata di RAEE
si possono recuperare tra i 100 e i 250
grammi di oro, fino a 750
grammi di argento, 75
grammi di palladio e da 40 ai 120
kg di rame

potrà essere
combustibile da
per produrre
centrali



Per essere certi di differenziare correttamente i nostri rifiuti e quindi di effettuare il loro riciclo, si può consultare la guida alla raccolta differenziata del Comune in cui si vive. In classe abbiamo letto la [guida alla raccolta differenziata di Sanremo](#), che è facilmente consultabile anche on-line.



In questo pratico libretto i vari materiali sono elencati per comodità in ordine alfabetico. Accanto ad ogni termine viene indicata la categoria di appartenenza del rifiuto in questione (carta, organico, plastica, secco, vetro, ingombranti, RAEE, ...) e del tipo di contenitore in cui deve essere messo. Ogni contenitore si distingue in base al colore. Ci siamo accorti che alcuni materiali particolarmente ingombranti oppure pericolosi e potenzialmente tossici e velenosi, oppure quelli definiti RAEE, ossia i rifiuti da apparecchiature elettriche o elettroniche - devono assolutamente essere conferiti presso appositi centri di raccolta. Ne abbiamo individuati due sulla mappa della città di Sanremo: uno si trova in [Valle Armea, in via Quinto Mansuino](#), vicino al mercato dei fiori, l'altro si trova nella frazione di [Coldirodi](#). Il più vicino alla nostra scuola è quello che si trova a Coldirodi.

Percorso 2. Riciclo

Un'altra possibile soluzione per ridurre i rifiuti è il riutilizzo dei materiali. A scuola abbiamo creato giocattoli e oggetti di vario tipo a partire dal riutilizzo di materiali, imballaggi o parte di essi. Basta usare un pochino di immaginazione e di creatività!





Carlotta




Giacomo




Giulia




Nicolò



Nicholas



Lorenzo



Abdel



Benedetta




Mara



Sofia



Vittorio



Simone



Manuel





Il riciclo creativo non finisce qui!

Abbiamo riflettuto a lungo su come dare una nuova vita alle cose che buttiamo ogni giorno con leggerezza: è stato fantastico vedere che basta così poco per **dare valore alle cose** e, magari, creare un oggetto di nuovo utile, mettere in gioco capacità che neanche pensavamo di avere e imparare cose nuove! La fantasia che abbiamo usato è la stessa che ci fa immaginare **un futuro migliore, libero dai rifiuti!**


Se volete vedere un'altra carrellata di geniali creazioni 😊 cliccate sul seguente link:


<https://view.genial.ly/61fbed8db982f20012bf26de/presentation-riciclo-creativo>



Riciclo: speciale Natale!

Per Natale abbiamo costruito delle decorazioni riutilizzando la carta di alcuni volantini pubblicitari, dopo averli ridotti in striscioline che abbiamo arrotolato e assemblato secondo la tecnica del [quilling](#). Ci è voluta un po' di pazienza, ma alla fine siamo soddisfatti dei nostri lavoretti realizzati con le nostre mani!











Percorso 3. Responsabilità

Tutte e tre le nostre classi quinte, con modalità e lavori differenti, hanno cercato di approfondire la conoscenza del proprio territorio e di pensare con responsabilità a come è possibile proteggere la nostra città e i luoghi che amiamo dal degrado e dall'incuria, promuovendo il nostro patrimonio con comportamenti rispettosi, civili ed ecologici.


In uno dei nostri percorsi, ciascuno di noi ha scelto di adottare idealmente un luogo di Sanremo a lui caro o a cui è particolarmente affezionato.

Abbiamo deciso di pubblicizzare il luogo prescelto per farlo conoscere a potenziali turisti provenienti da altri paesi. Per questo motivo abbiamo scritto dei volantini in lingua inglese.

Per fare i volantini abbiamo usato carta, cartoncino e carta riciclata, ma volutamente non abbiamo plastificato il lavoro finale perché per il futuro sarebbe stato difficile smaltire un materiale misto e saremmo stati costretti a gettarlo nella spazzatura indifferenziata senza possibilità di riciclo.

Sui volantini, oltre ad una breve descrizione del luogo, abbiamo dato delle indicazioni relative ad alcune regole di comportamento da osservare allo scopo di proteggere, tutelare e rispettare l'ambiente circostante.

THIS IS SANROMOLO'S MEADOW.
SANROMOLO'S MEADOW
IS NEAR SANREMO
YOU CAN RUN ON THE MEADOW,
YOU CAN PLAY FOOTBALL WITH
YOUR FRIENDS.
YOU CAN READ BOOKS IN THE
BAR.
YOU CAN DO A PIC-NIC ...
IN SANROMOLO YOU CAN
FIND MANY TREES AND
WILD ANIMALS!



TO PROTECT AND KEEP
THE MEADOW CLEAN:

ATTENTION!



DON'T SMOKE



DON'T LIGHT FIRES



PUT YOUR LITTER IN THE BIN

THANK YOU.

WE
ARE
WAITING
FOR
YOU
!!



THIS IS SAN ROMOLO'S MEADOW AND ITS NEAR SANREMO.
 THIS WONDERFUL PLACE IS SURROUNDED BY TREES AND A
 LOT OF OUTDOOR GAMES: A SLIDE, A SWING AND YOU CAN
 PLAY FOOTBALL ON THE GRASS, OR ITS A BIG PLAY BUT
 THERE ARE SOME RULES.



YOU CAN
**PUT YOUR LITTER
 IN THE BIN**



DON'T PICK UP FLOWERS



DON'T LIGHT FIRES



YOU CAN CAMP IN THE NATURE



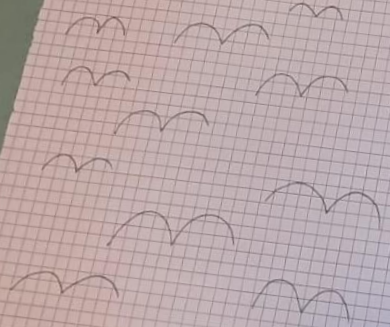
YOU CAN PLAY FOOTBALL



YOU CAN PICK UP CHESTNUTS

SANROMOLO'S MEADOW

IT IS NEAR SANREMO
 THERE IS A BIG GREEN MEADOW THERE IS A BIG
 PARK THERE ARE TWO SLIDES THERE IS A BIG
 WOOD CHILDREN CAN RUN THERE IS
 A LONG GATE THERE ARE BIRDS YOU CAN
 CAMP FOR THE NIGHT YOU CAN PICK UP
 CHESTNUTS YOU CAN WALK IN THE WOOD
 PEOPLE CAN PLAY FOOTBALL PEOPLE CAN
 HAVE A PICNIC.



WARNINGS!



DON'T LIGHT FIRES!



DON'T SWIM IN THE RIVER!



DON'T PICK UP FLOWERS!



PUT YOUR LITTER IN THE BIN



SAN ROMOLO'S MEADOW

IT'S NEAR ANIMU. YOU CAN SWIM, CART, PLAY AND MORE... AND LOTS MORE! YOU CAN FIND MANY SEA ANIMALS THERE.

YOU CAN SWIM IN THE MEADOW. YOU CAN PLAY FOOTBALL WITH YOUR FRIENDS. YOU CAN READ BOOKS IN THE BAR. YOU CAN DO A PICNIC... IN SAN ROMOLO YOU CAN FIND MANY TREES AND WALK ANIMALS!

THIS IS SAN ROMOLO'S MEADOW AND ITS VERY BEAUTIFUL. THE MEADOW IS SURROUNDED BY TREES AND A LOT OF ANIMALS (CATTLE, A HORSE, A PIG AND SHEEP). PUT FOOTBALL ON THE GRASS, IT'S A BIG GRASS BUT THERE ARE MANY TREES.

PUT YOUR LITTER IN THE BIN

DON'T PICK UP FLOWERS

DON'T LIGHT FIRES

YOU CAN CAMP IN THE MEADOW

YOU CAN PLAY FOOTBALL

YOU CAN PICK UP CHEESE

To protect this place and keep it clean...

Put your litter in the bin

You can't put litter in the sea

You can't play

You can swim in the sea

can't light fires

THIS IS GIOVANNI'S PLAYGROUND

IT'S NEAR MARIANO'S BEACH. IN ORDER TO VISIT THIS PLACE AND KEEP IT CLEAN, IT'S FORBIDDEN TO SMOKE, PHOTOS, AND TO BRING YOUR DOG. BUT YOU CAN BRING FOOTBALL AND PLAY WITH YOUR FRIENDS.

DO NOT PLAY FOOTBALL

DO NOT SMOKE

DO NOT TAKE PHOTOS

DO NOT BRING DOGS

THIS IS IPPOCAMPO'S BEACH

IT'S NEAR ANIMU. YOU CAN SWIM, CART, PLAY AND MORE... AND LOTS MORE! YOU CAN FIND MANY SEA ANIMALS THERE.

YOU CAN SWIM IN THE SEA

THIS IS SAN ROMOLO'S MEADOW

SAN ROMOLO'S MEADOW IS NEAR SAN ROMOLO. YOU CAN RUN ON THE MEADOW. YOU CAN PLAY FOOTBALL WITH YOUR FRIENDS. YOU CAN READ BOOKS IN THE BAR. YOU CAN DO A PICNIC... IN SAN ROMOLO YOU CAN FIND MANY TREES AND WALK ANIMALS!

SAN ROMOLO'S HORSE GROUND

there are many horses, there is a horse ground!

DO NOT LIGHT FIRES

PUT YOUR LITTER IN THE BIN

DON'T PICK THE FLOWERS!

WALK ON THE PATH!

Giulia

THIS IS IPPOCAMPO'S BEACH

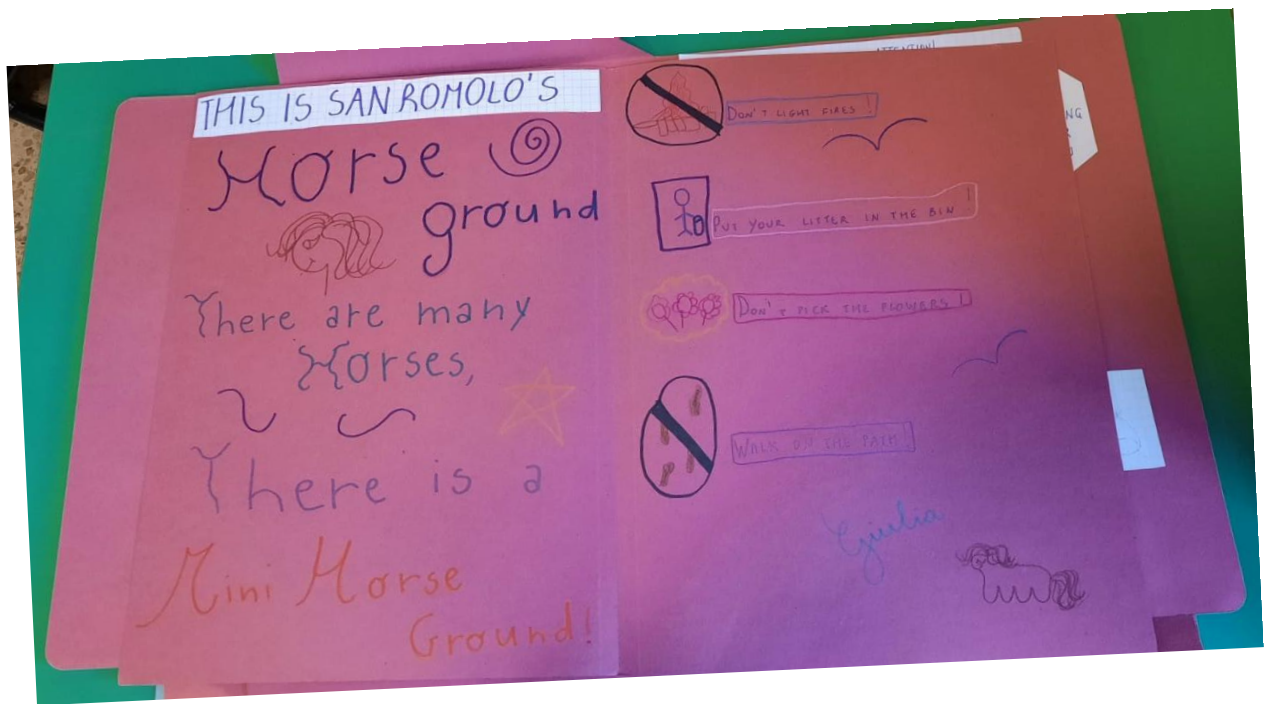
WHAT CAN YOU DO HERE?

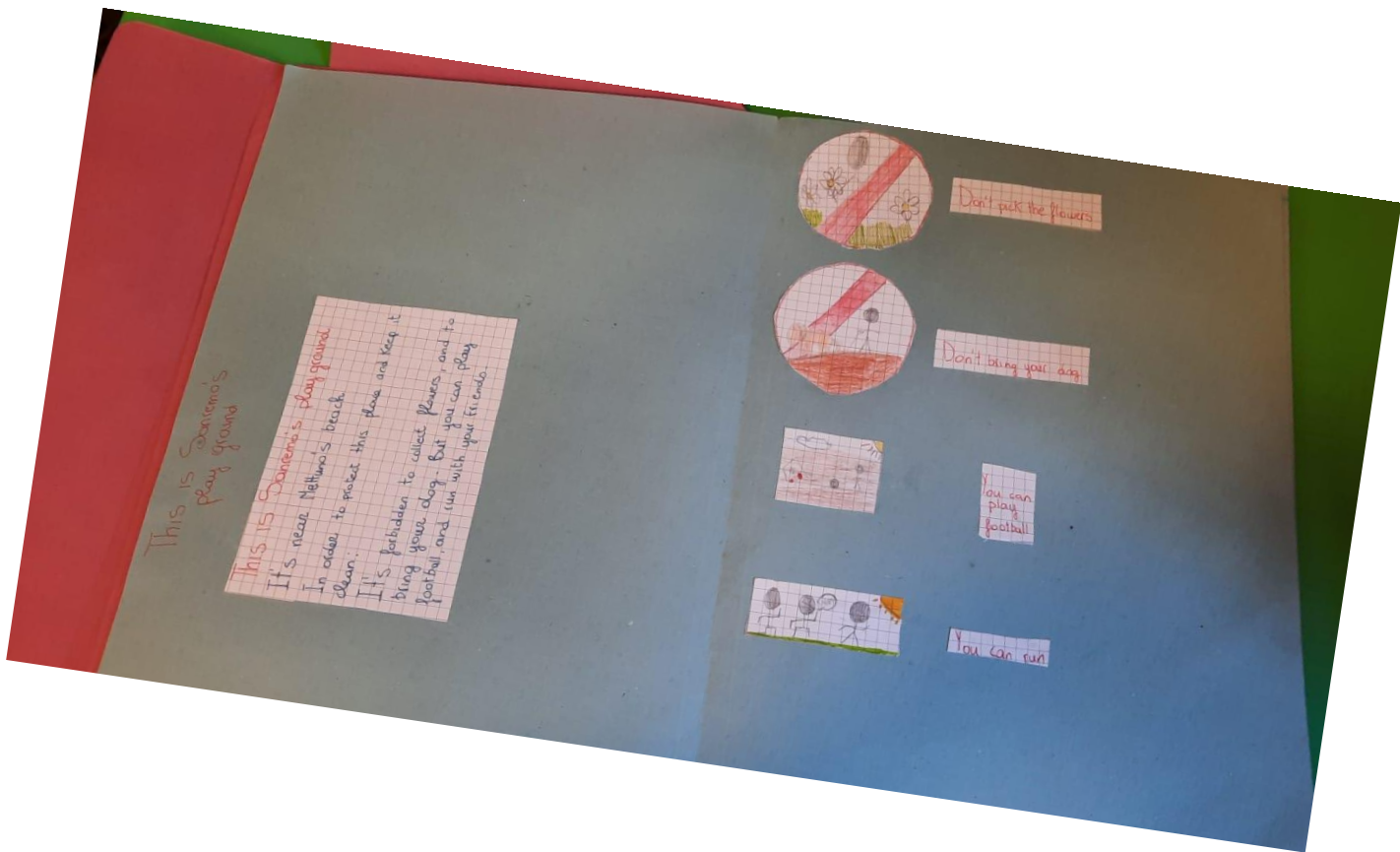
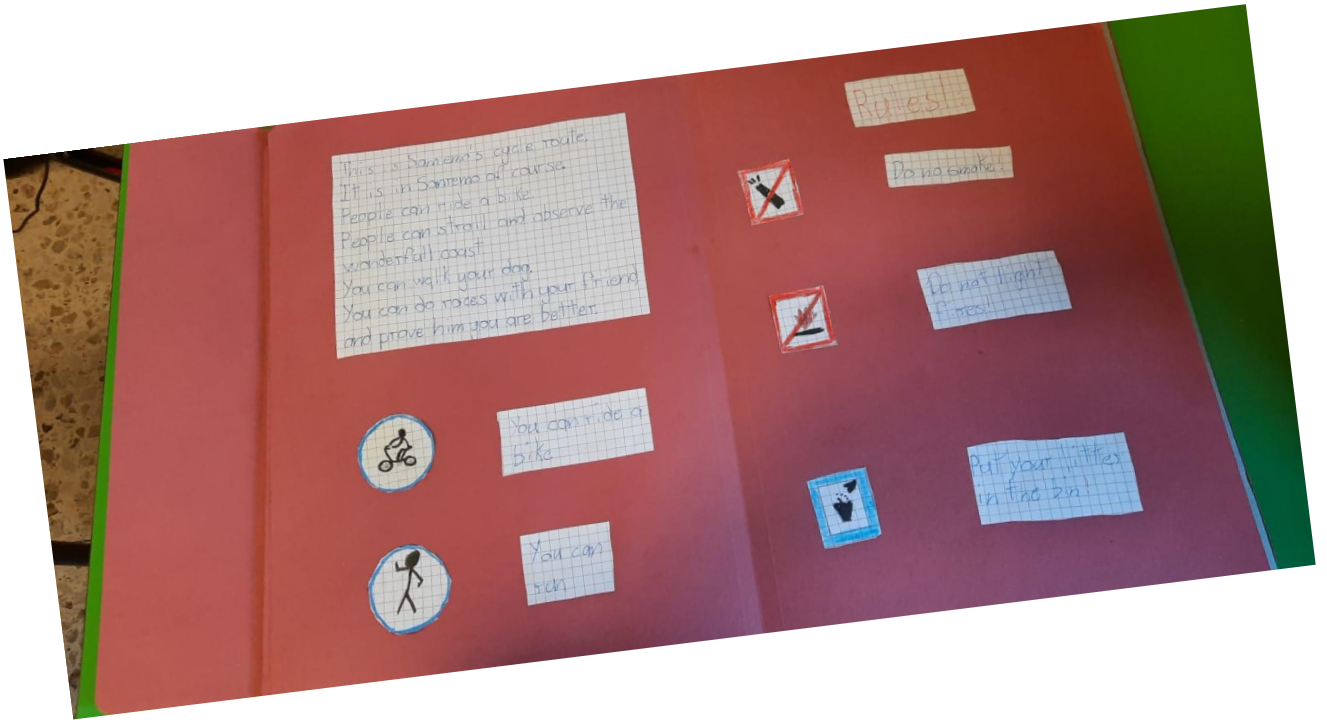
- PEOPLE CAN SWIM IN THE SEA
- PEOPLE CAN MAKE SAND CASTLES
- PEOPLE CAN RIDE SHIPS ON THE BEACH
- PEOPLE CAN RELAX AT THE BEACH
- PEOPLE CAN ENJOY A BEAUTIFUL SCENARIUM
- YOU CAN SWIMMING

DO NOT SMOKE

DO NOT FISH FOR CRABS

DO NOT WALK IN MEADOWS





THIS AND THE DESCRIPTION

This is a field of horses. It is located in Sanremo. You can get on the horses, then you can also climb the horses!
But you can't run in order to keep horses from getting scared. Because if a person is riding the horse can surprise!
I recommend you to go and visit this place if you like horses!

TO PROTECT THIS PLACE AND KEEP IT CLEAN:



YOU CAN PET THE HORSES



YOU CAN RIDE HORSES



YOU CAN'T RUN



YOU CAN'T MAKE NOISE

It is near Sanremo. In the meadow there is a play ground. You can play, run, you can play Softball, football, but you can't collect flowers. Nearby there is a restaurant where you can drink or eat something.
San Remo's meadow is located in the middle of a beautiful wood.
In this wood you can find old chestnut trees and mushrooms.



Beware of wild Animals!

Do not Feed the Animals!



Don't Light Fires!



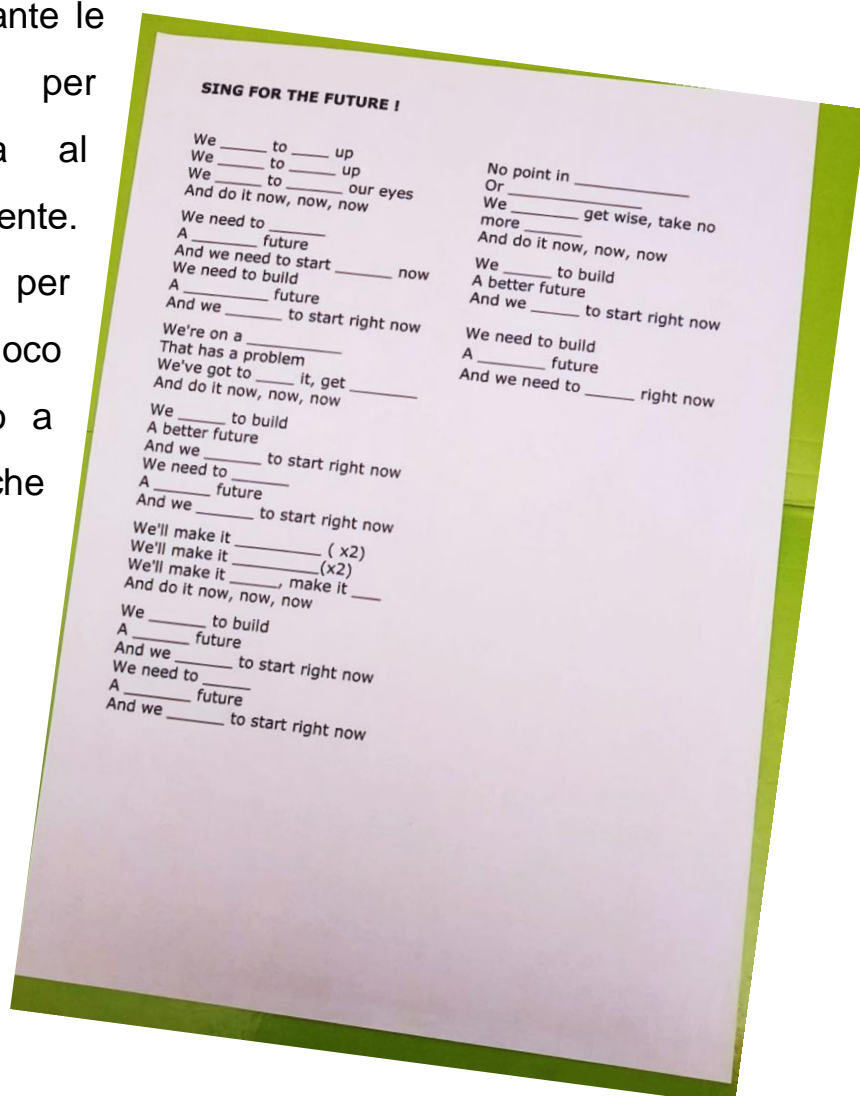
Don't Smoke!



Don't pick up Flowers!

Questo percorso, che abbiamo seguito nel corso del primo quadrimestre, ma che avevamo intrapreso già dallo scorso anno scolastico, ci ha reso più consapevoli circa le conseguenze delle nostre piccole azioni e delle nostre scelte quotidiane rispetto alle tematiche ambientali. Inoltre, ci ha permesso di arricchire il lessico, e distinguere e differenziare i materiali per una raccolta differenziata corretta. Le scelte che facciamo oggi avranno conseguenze e ripercussioni importantissime nel futuro prossimo del nostro pianeta e della nostra vita.

Per sentirci uniti e determinati nel nostro impegno ecologico ci siamo aiutati con le note del canto corale [SING FOR THE FUTURE](#), che ha accompagnato i giovani di tutto il mondo durante le manifestazioni organizzate per sensibilizzare ogni persona al rispetto e alla tutela dell'ambiente. Chi lo desidera può ascoltarlo per mettersi alla prova con un gioco divertente: completate il testo a buchi con le parole che mancano!



Siete pronti per una sfida?

Fare del nostro meglio per adottare comportamenti corretti è una scommessa che non possiamo perdere se vogliamo regalarci **un futuro “verde”!**

Il termine “*challenge*” ci piace, lo sentiamo sempre usare nel mondo dei social, e spesso la sfida riguarda cose di poca importanza, fatte per gioco e per mettersi in mostra; in questo caso, invece, l’argomento è molto serio: abbiamo il compito di fare meglio delle generazioni che ci hanno preceduti, per regalare un futuro a chi verrà dopo di noi e al nostro pianeta.

Siamo partiti dall’idea che nessuno è troppo piccolo o insignificante per fare qualcosa: qui, nella nostra città, nei luoghi che amiamo, siamo chiamati a fare il primo passo verso **un mondo più responsabile, ecologico e gentile!**

Venite con noi!

Cliccate sul link, tuffatevi in alcuni scorci della nostra città e **tutti insieme** non dimentichiamo di rispettare le regole!

<https://view.genial.ly/61a94d586994df0ddfe582e5/presentation-sanremo-green-challenge>



“Il futuro nelle nostre mani”

Riflessioni sul percorso...



Questo lavoro mi ha fatto pensare a quello che succederà in futuro, a quello che le persone faranno. Se rispetteranno gli altri, se proteggeranno la natura e l'ambiente allora potremo sperare di vivere in un mondo migliore. Noi facciamo un sacco di errori, ma dobbiamo ricordarci di non fare danno all'ambiente che è sia nostro che degli altri. **(Jason)**

Il lavoro che abbiamo fatto è molto educativo, perché ci ha fatto riflettere su cosa dovremo fare in futuro per non inquinare e lasciare pulito l'ambiente e il mondo intero. **Nel nostro piccolo possiamo fare tutto! (Caterina)**

CENTRO CITTÀ

WE KEEP OUR TOWN CLEAN



PUT YOUR LITTER IN THE BIN.



DON'T MESS

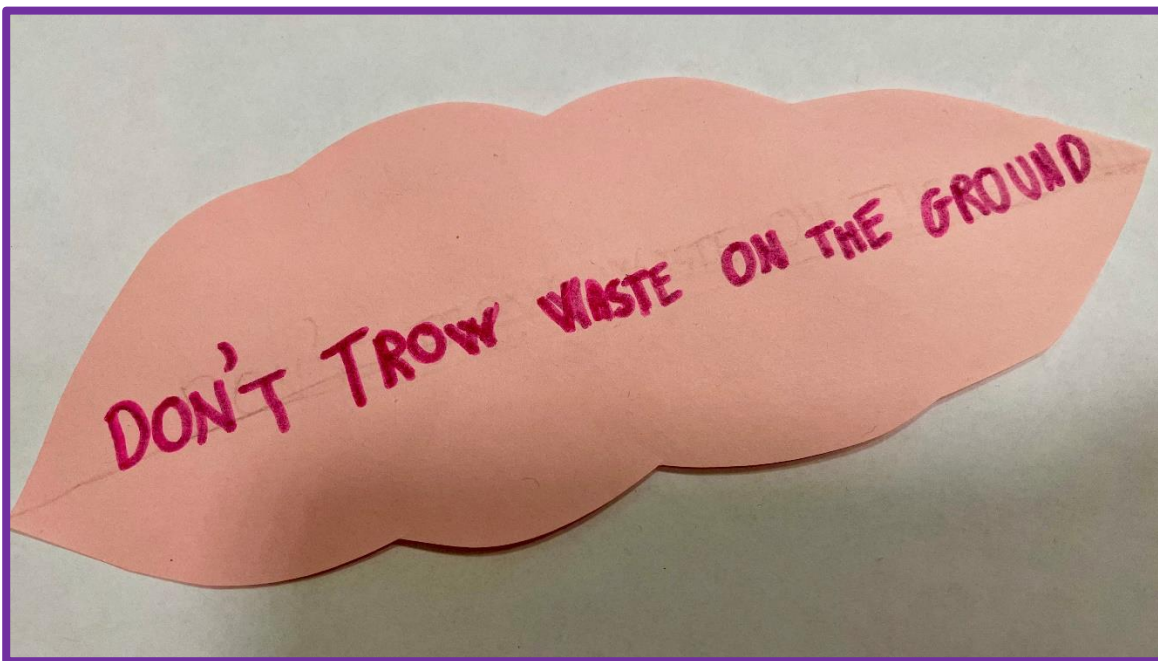
WE RESPECT THE COMMON PLACE



KEEP DOGS ON A LEASH

Questo lavoro oltre a essere divertente, anzi divertentissimo è stato anche educativo per tutti noi. Noi sporchiamo ogni volta una piccola parte del mondo, ma non lo dobbiamo fare perché è una nostra responsabilità proteggerlo: è un bene di tutti ed è nelle nostre mani. (**Ketlyn**)

Quando ho fatto questo lavoro ho capito che bisogna rispettare le regole perché **il mondo è delicato e bisogna trattarlo bene**, meglio di casa nostra. Dobbiamo sempre ricordarlo, per rispetto sia nei confronti degli altri che nei nostri. (**Alessandro**)



Penso che inquinare l'ambiente è come tirare un pugno alla natura, spero di non trovar più plastica in acqua e per terra perché ci sono molti animali marini che stanno morendo per via di quello che buttiamo in acqua, spero di vedere un mondo senza inquinamento da adesso... Perché abbiamo il nostro futuro tra le mani ed ogni giorno rischiamo di perderne un pezzetto se non siamo attenti. (**Vittoria**)



WE RESPECT THE COMMON PLACES.



DON'T FEES

DON'T PICK THE FLOWERS



YOUR LITTER IN THE BIN



KEEP DOGS ON THE LEASH

Il nuovo mondo lo dovremo sistemare noi! Quindi non dobbiamo aver paura e salviamo il mondo intero! Perché anche se siamo piccoli noi possiamo risolvere tanti problemi! Noi siamo il futuro! **(Giacomo R.)**

Questo lavoro è stato molto divertente e davvero bello. Vi dico una cosa: **il mondo del futuro è nelle nostre mani!** Quindi trattiamo bene il nostro mondo e cerchiamo di averne tanta cura. **(Nicole)**



Questo lavoro è stato molto educativo, ma per rendere il mondo migliore dobbiamo collaborare, perché il mondo è nelle nostre mani. **(Aurora)**



WALK ON THE LINE

RESPECT THE LINE!

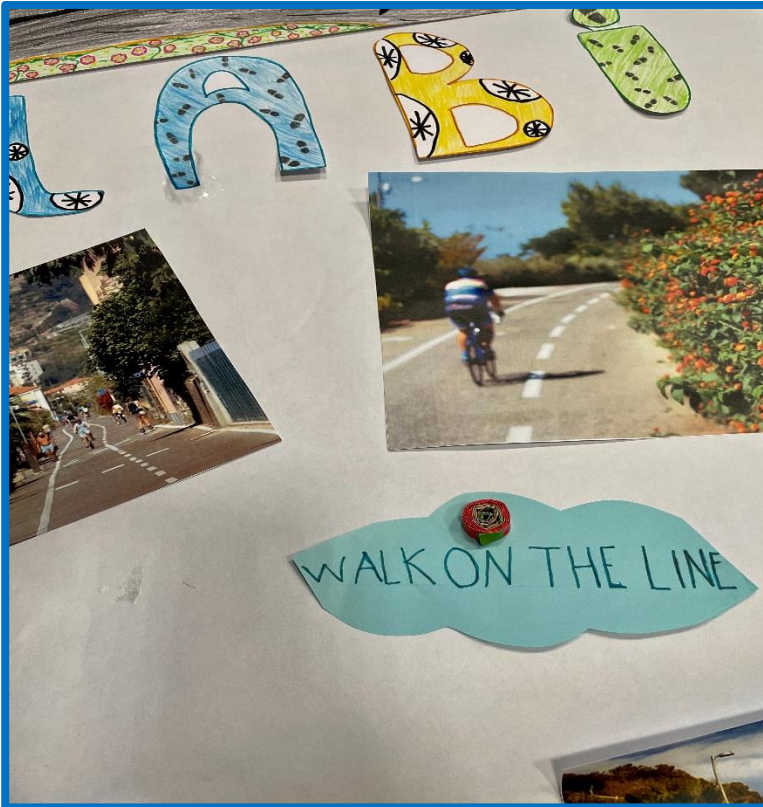


DON'T RUN VERY FAST

WE RESPECT THE COMMON SPACES



Se nessuno sporca il mondo sarà più bello perchè noi bambini siamo il futuro quindi dobbiamo rispettarlo. lo spero che tutti capiscano l'importanza di questo lavoro e mi auguro che sia servito a qualcosa. **(Valeria)**




Questo lavoro mi ha fatto capire tante cose che non si devono fare mai nella vita, né io né le altre persone! Si deve rispettare il mondo perché è di tutti.

Abbiamo il mondo nelle nostre mani e lo dobbiamo proteggere.

Vanessa



Penso che se nessuno rispetterà le regole, il nostro pianeta diventerà un luogo dove non si potrà vivere. Rispettare l'ambiente ci rende persone magiche. (Ilaria)



Secondo me questo lavoro è servito molto perché inquinare l'ambiente non ci aiuta. Per esempio, se buttiamo la spazzatura nel mare poi i pesci la mangiano e noi che li peschiamo ci mangiamo i rifiuti che loro ingoiano.

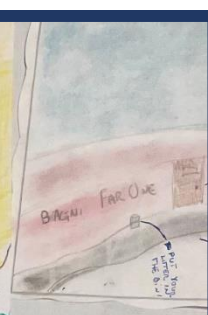
Quindi non buttiamo la spazzatura né nel mare né per terra perché se la natura ci rispetta noi dobbiamo rispettare lei. **(Azzurra)**



Questo lavoro per me è stato molto educativo, in realtà ci sono tanti a cui non importa di tenere pulita la terra, però non sanno che il futuro degli altri deve essere bello come quello che noi ora stiamo vivendo. **(Dorothy)**

Credo che inquinare sia sbagliato per l'ambiente, per gli animali e per noi. Perché il mondo è di tutti che siano animali o persone e quindi non dobbiamo inquinare. **Noi bambini siamo il futuro e dobbiamo aver cura del mondo!**
(Angelo)

SPIAGGE



RESPECT OUR BEACH

DON'T MEES

RESPECT NATURE

DON'T THROW GARBAGE IN THE SEA

DON'T TRHOW FOOD ON THE BEACH

WE KEEP OUR BEACH CLEAN

RESPECT PEOPLE

PUT YOUR LITTER IN THE BIN!

DON'T LEAVE RUBBISH IT!



Anche se sono giovane capisco molto bene questo argomento e sinceramente non mi piace che le persone inquinino. Facciamo male a noi e al mondo, spero che vivremo in un mondo migliore in futuro.

Il mondo è nostro, lui ci rispetta e noi dobbiamo rispettare lui: all'inizio ho pensato che fosse una cosa non troppo importante, poi ho capito che era un disastro. Dobbiamo avere più educazione per noi e per il mondo. Vorrei cambiare il mondo ma non posso perché dobbiamo farlo insieme! **(Pietro)**



Questa attività mi ha fatto molto riflettere: l'ambiente esterno si deve rispettare, non si deve sporcare perché è di tutti. Deve essere più pulito di casa propria, a casa tua puoi fare quello che vuoi però l'esterno si deve rispettare. Ricordati questa cosa, il fuori è di tutti e si deve rispettare. **(Giacomo T.)**